

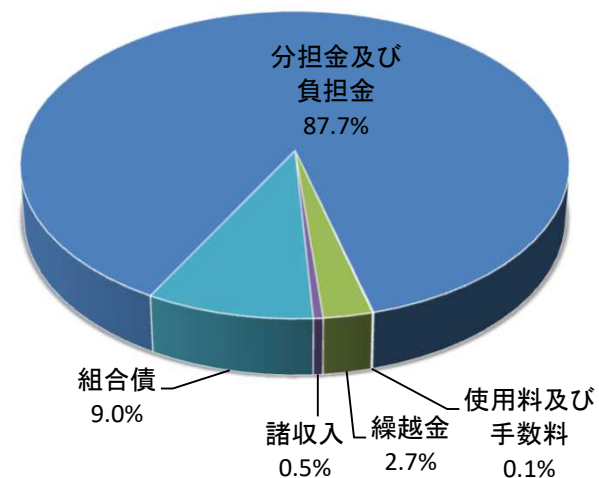
# 令和2年度岳南広域消防組合一般会計決算の状況

## 1. 歳入の状況

(単位：円、%)

区分	令和2年度		令和元年度		比較	
	決算額 (A)	構成比	決算額 (B)	構成比	増減額 (C) = (A)-(B)	増減率 (C) / (B)
分担金及び負担金	1,063,280,000	87.7	1,015,359,000	91.7	47,921,000	4.7
使用料及び手数料	802,250	0.1	577,150	0.1	225,100	39.0
繰越金	32,156,434	2.7	39,329,828	3.5	△ 7,173,394	△ 18.2
諸収入	6,368,905	0.5	6,181,227	0.6	187,678	3.0
組合債	109,300,000	9.0	45,700,000	4.1	63,600,000	139.2
歳入合計	1,211,907,589	100.0	1,107,147,205	100.0	104,760,384	9.5

歳入決算額の構成比



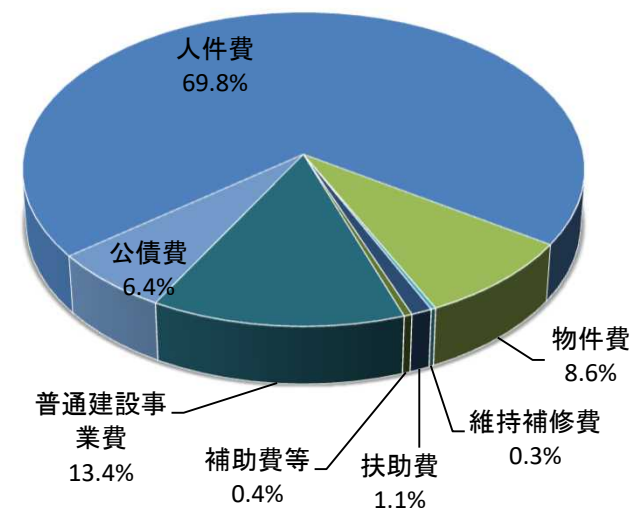
## 2. 歳出の状況

### (1) 性質別歳出の状況

(単位：円、%)

区分	令和2年度		令和元年度		比較	
	決算額 (A)	構成比	決算額 (B)	構成比	増減額 (C) = (A)-(B)	増減率 (C) / (B)
人件費	818,725,470	69.8	818,254,858	76.1	470,612	0.1
物件費	101,223,555	8.6	102,788,962	9.6	△ 1,565,407	△ 1.5
維持補修費	3,014,000	0.3	2,977,266	0.3	36,734	1.2
扶助費	12,930,000	1.1	12,020,000	1.1	910,000	7.6
補助費等	5,040,337	0.4	5,600,163	0.5	△ 559,826	△ 10.0
普通建設事業費	156,649,890	13.4	56,318,222	5.2	100,331,668	178.2
公債費	74,955,165	6.4	77,031,300	7.2	△ 2,076,135	△ 2.7
歳出合計	1,172,538,417	100.0	1,074,990,771	100.0	97,547,646	9.1

性質別歳出の構成比

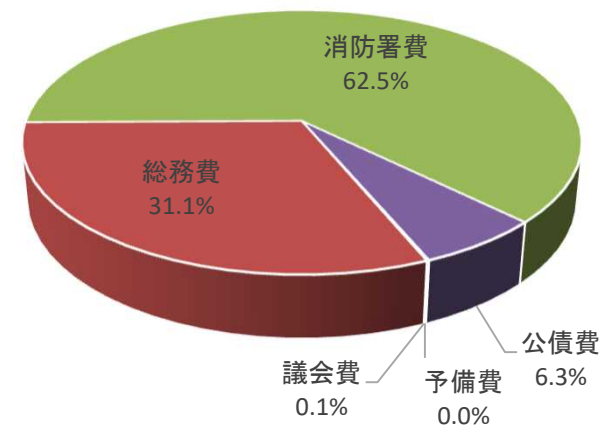


(2) 目的別歳出の状況

(単位：円、%)

区分	令和2年度		平成元年度		比較	
	決算額 (A)	構成比	決算額 (B)	構成比	増減額 (C) = (A) - (B)	増減率 (C) / (B)
議会費	110,632	0.1	139,477	0.1	△ 28,845	△ 20.7
総務費	364,970,449	31.1	262,715,340	24.4	102,255,109	38.9
消防署費	732,502,171	62.5	735,104,654	68.3	△ 2,602,483	△ 0.4
公債費	74,955,165	6.3	77,031,300	7.2	△ 2,076,135	△ 2.7
予備費	0	0.0	0	0.0	0	0.0
歳出合計	1,172,538,417	100.0	1,074,990,771	100.0	97,547,646	9.1

目的別歳出の構成費



3年度へ繰越すべき財源	(1) 継続費通次繰越額	0円	(2) 繰越明許費繰越額	0円	(3) 事故繰越し繰越額	0円
実質収支額	39,369,172円		実質収支額のうち地方自治法第233条の2の規定による基金繰入額			0円

3. 決算の状況（単位：円）

【 歳 入 】

1 分担金及び負担金	1,063,280,000	
組合本部分担金		334,587,000
消防署費分担金		728,693,000
2 使用料及び手数料	802,250	
危険物施設検査手数料		790,850
り災、救急出場証明手数料		11,400
3 繰越金	32,156,434	
前年度繰越金		32,156,434
4 諸収入	6,368,905	
上信越道救急業務支弁金		4,469,040
事務交付金		4,196
団体生命共済事業剰余金		125,730
振込手数料		3,800
保険事務手数料		131,831
職員健康講座助成金		57,180
行政財産使用料		92,031
自動車損害共済共済金		497,695
公用車売却料		360,000
鉄屑処分料		27,470
消防学校派遣職員負担金		599,482
公文書開示料		450
5 組合債	109,300,000	
防災対策事業債		109,300,000
<b>歳入合計</b>	<b>1,211,907,589</b>	

【 歳 出 】

1 議会費	110,632	
議会3回開催		110,632
2 総務費	364,970,449	
一般管理費		364,780,831
監査委員費		189,618
3 消防署費	732,502,171	
中野消防署費		294,586,157
山ノ内消防署費		322,067,674
豊田消防署費		115,848,340
4 公債費	74,955,165	
長期債元金		74,589,881
長期債利子		365,284
5 予備費	0	
予備費		0
<b>歳出合計</b>	<b>1,172,538,417</b>	

## 4. 財産の状況

(単位：㎡)

建 物	前年度末現在高	本年度増減高	本年度末現在高
消防本部・中野消防署庁舎	1,494.84	0.00	1,494.84
訓練塔（主塔）	152.90	0.00	152.90
訓練塔（副塔）	108.00	0.00	108.00
志賀高原分遣所庁舎	239.72	0.00	239.72
プロハーション・自転車置場（本部・中野署）	17.15	0.00	17.15
車庫（本部）	69.20	0.00	69.20
合 計	2,081.81	0.00	2,081.81

## 5. 地方債及び一時借入金の状況

(単位：円)

区 分	前年度末現在高	本年度起債額	本年度償還額	本年度末現在高	本年度支払利子
緊急防災・減災事業	169,277,506	0	43,987,881	125,289,625	312,582
施設整備事業（一般財源化分）	49,450,000	0	10,678,000	38,772,000	23,496
一般事業	69,300,000	0	19,300,000	50,000,000	25,845
防災基盤整備事業	5,148,000	109,300,000	624,000	113,824,000	3,361
合 計	293,175,506	109,300,000	74,589,881	327,885,625	365,284

区 分	前年度末現在高	本年度借入額	本年度返済額	本年度末現在高	本年度支払利子
一 時 借 入 金	0	0	0	0	0

## 6. 市町別分担金

(単位：円)

区 分		中 野 市	山 ノ 内 町	合 計
令和元年度地方交付税の消防費に係る基準財政需要額		632,619 千円 71.1 %	256,600 千円 28.9 %	889,219 千円 100.0 %
組合本部分担金	2年度	237,907,000	96,680,000	334,587,000
	元年度	211,956,000	86,589,000	298,545,000
	比較	25,951,000	10,091,000	36,042,000
消防署費分担金	2年度	407,914,000	320,779,000	728,693,000
	元年度	400,516,000	316,298,000	716,814,000
	比較	7,398,000	4,481,000	11,879,000
合 計	2年度	645,821,000	417,459,000	1,063,280,000
	元年度	612,472,000	402,887,000	1,015,359,000
	比較	33,349,000	14,572,000	47,921,000

## 7. 住民の負担の状況

(単位：円)

区 分	予 算 額	収 入 済 額	一世帯当り負担額	一人当り負担額
市 町 分 担 金	106,328,000	1,063,280,000	52,593	19,746

## 構成市町の世帯数及び人口

(令和元年10月1日現在 規約第10条別表関係)

市 町	中 野 市	山 ノ 内 町	合 計
世 帯 数 (戸)	15,747	4,470	20,217
人 口 (人)	42,390	11,458	53,848