

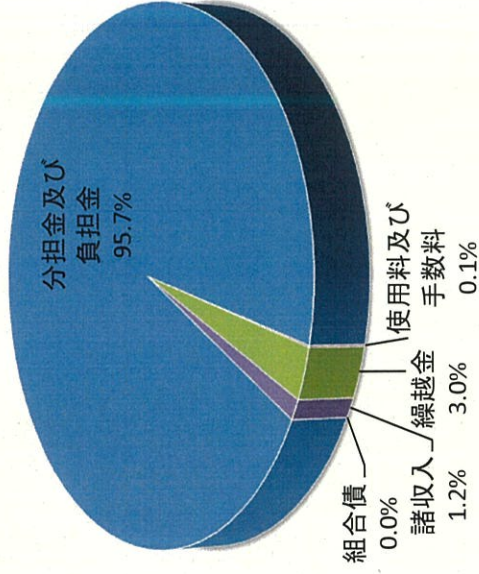
令和4年度岳南広域消防組合一般会計決算の状況

1. 歳入の状況

(単位：円、%)

区分	令和4年度		令和3年度		比較	
	決算額 (A)	構成比	決算額 (B)	構成比	増減額 (C) = (A) - (B)	増減率 (C) / (B)
分担金及び負担金	1,083,445,000	95.7	1,002,770,000	89.6	80,675,000	8.0
使用料及び手数料	547,650	0.1	548,450	0.1	△ 800	△ 0.1
繰越金	33,842,520	3.0	39,369,172	3.5	△ 5,526,652	△ 14.0
諸収入	13,848,433	1.2	8,218,740	0.7	5,629,693	68.5
組合債	0	0.0	67,800,000	6.1	△ 67,800,000	△ 100.0
歳入合計	1,131,683,603	100.0	1,118,706,362	100.0	12,977,241	1.2

歳入決算額の構成比



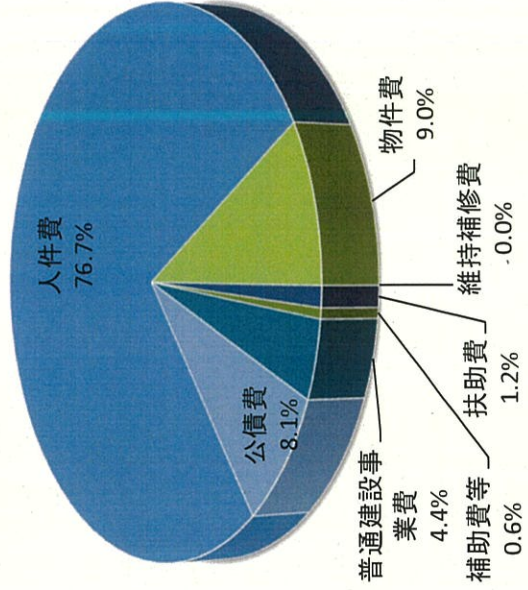
2. 歳出の状況

(1) 性質別歳出の状況

(単位：円、%)

区分	令和4年度		令和3年度		比較	
	決算額 (A)	構成比	決算額 (B)	構成比	増減額 (C) = (A) - (B)	増減率 (C) / (B)
人件費	837,775,202	76.7	816,401,281	75.2	21,373,921	2.6
物件費	98,129,305	9.0	91,187,132	8.4	6,942,173	7.6
維持補修費	0	0.0	24,530	0.1	△ 24,530	△ 100.0
扶助費	12,760,000	1.2	13,120,000	1.2	△ 360,000	△ 2.7
補助費等	6,245,996	0.6	6,351,438	0.6	△ 105,442	△ 1.7
普通建設事業費	47,737,700	4.4	82,534,640	7.6	△ 34,796,940	△ 42.2
公債費	88,855,018	8.1	75,244,821	6.9	13,610,197	18.1
歳出合計	1,091,503,221	100.0	1,084,863,842	100.0	6,639,379	0.6

性質別歳出の構成比

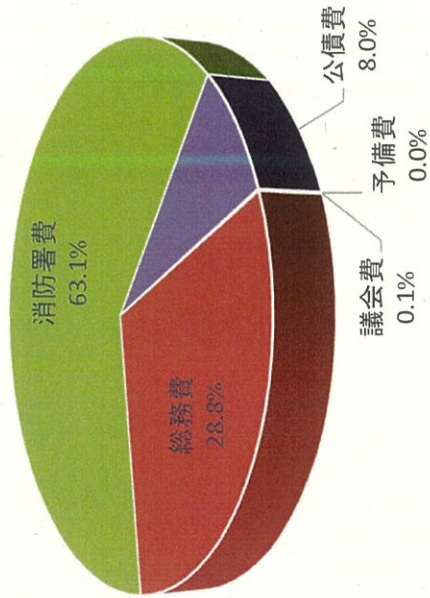


(2) 目的別歳出の状況

(単位：円、%)

区分	令和4年度		平成3年度		比較	
	決算額 (A)	構成比	決算額 (B)	構成比	増減額 (C) = (A) - (B)	増減率 (C) / (B)
議会費	143,332	0.1	120,882	0.1	22,450	18.6
総務費	314,274,597	28.8	333,609,394	30.7	△ 19,334,797	△ 5.8
消防署費	688,230,274	63.1	675,888,745	62.3	12,341,529	1.8
公債費	88,855,018	8.0	75,244,821	6.9	13,610,197	18.1
予備費	0	0.0	0	0.0	0	0.0
歳出合計	1,091,503,221	100.0	1,084,863,842	100.0	6,639,379	0.6

目的別歳出の構成費



5年度へ繰越すべき財源	(1) 継続費通次繰越額	0円	(2) 繰越明許費繰越額	0円	(3) 事故繰越し繰越額	0円
実質収支額	40,180,382円		実質収支額のうち地方自治法第233条の2の規定による基金繰入額			0円

3. 決算の状況 (単位:円)

【歳入】

1 分担金及び負担金 組合本部分担金 消防署費分担金	1,083,445,000 399,325,000 684,120,000
2 使用料及び手数料 危険物施設検査手数料 り災、救急出場証明手数料	547,650 543,150 4,500
3 繰越金 前年度繰越金	33,842,520 33,842,520
4 諸収入 上信越道救急業務支弁金 事務交付金 団体生命共済事業剰余金 振込手数料 保険事務手数料 職員健康講座助成金 派遣職員交付金 行政財産使用料 自動車損害共済共済金 公用車売却料 公文書開示料	13,848,433 3,251,205 4,429 132,890 3,800 128,617 100,000 8,290,584 117,966 296,912 1,520,000 2,030
5 組合債 施設整備事業債(一般財源化分) 一般事業債 緊急防災・減災事業債	0 0 0 0
歳入合計	1,131,683,603

【歳出】

1 議会費 議会3回開催	143,332	143,332
2 総務費 一般管理費 監査委員費	314,274,597	314,099,273 175,324
3 消防署費 中野消防署費 山ノ内消防署費	688,230,274	392,967,062 295,263,212
4 公債費 長期債元金 長期債利子	88,855,018	88,495,127 359,891
5 予備費 予備費	0	0
歳出合計	1,091,503,221	

4. 財産の状況

(単位：㎡)

建 物	前年度末現在高	本年度増減高	本年度末現在高
消防本部・中野消防署庁舎	1,494.84	0.00	1,494.84
訓練塔 (主塔)	152.90	0.00	152.90
訓練塔 (副塔)	108.00	0.00	108.00
志賀高原分遣所庁舎	239.72	0.00	239.72
アパノン・自転車置場(本部・中野署)	17.15	0.00	17.15
車庫(本部)	69.20	0.00	69.20
合 計	2,081.81	0.00	2,081.81

5. 地方債及び一時借入金の状況

(単位：円)

区 分	前年度末現在高	本年度起債額	本年度償還額	本年度末現在高	本年度支払利子
緊急防災・減災事業	116,299,127	0	30,919,127	85,380,000	196,214
施設整備事業(一般財源化分)	43,848,000	0	12,224,000	31,624,000	30,440
一般事業	48,450,000	0	17,050,000	31,400,000	28,092
防災基盤整備事業	112,222,000	0	28,302,000	83,920,000	105,145
合 計	320,819,127	0	88,495,127	232,324,000	359,891

区 分	前年度末現在高	本年度借入額	本年度返済額	本年度末現在高	本年度支払利子
一時借入金	0	0	0	0	0

6. 市町別分担金 (単位：円)

区 分	中 野 市	山 ノ 内 町	合 計
令和3年度地方交付税の消費費に係る基準財政需要額	642,821千円 70.4%	270,153千円 29.6%	912,974千円 100.0%
組合本部分担金	4年度	118,304,000	399,325,000
	3年度	234,963,000	329,976,000
	比 較	23,291,000	69,349,000
消防署費分担金	4年度	298,018,000	684,120,000
	3年度	294,870,000	672,794,000
	比 較	3,148,000	11,326,000
合 計	4年度	416,322,000	1,083,445,000
	3年度	389,883,000	1,002,770,000
	比 較	26,439,000	80,675,000

7. 住民の負担の状況 (単位：円)

区 分	予 算 額	収 入 済 額	一世帯当り負担額	一人当り負担額
市 町 分 担 金	1,083,445,000	1,083,445,000	53,708	20,329

構成市町の世帯数及び人口 (令和3年10月1日現在 規約第10条別表関係)

	中 野 市	山 ノ 内 町	合 計
市 町			
世 帯 数 (戸)	15,803	4,370	20,173
人 口 (人)	41,584	11,711	53,295